## Gemeinderatswahl in Bodelshausen

(amtliches Ergebnis siehe öffentliche Bekanntmachung in diesem Gemeindeboten)

Kommunalwahlen 2019

lpb BW

## Die Ergebnisse in den Wahlbezirken

| | Wahlbezirk Rathaus | Wahlbezirk Steinäcker-Schule | Wahlbezirk Kinderhaus Oberwiesen | Briefwahl | Gesamt | Wahl-beteiligung % |
|---|---|---|---|---|---|---|
| Wahlberechtigte | 1.489 | 1.403 | 1.580 | | 4472 | |
| davon Wahlscheininhaber | 206 | 164 | 229 | | 599 | |
| Wähler | 580 | 523 | 686 | 549 | 2.338 | 52,3 % |
| Stimmen gesamt | 7.428 | 6.545 | 8.832 | 7.308 | 30.113 | |

| FWV | | | Rathaus | Steinäcker-Schule | Kinderhaus Oberwiesen | Briefwahl | Gesamt | % |
|---|---|---|---|---|---|---|---|---|
| 101 | Mende, Margarete | Gewählt | 606 | 518 | 549 | 631 | 2304 | 7,65% |
| 114 | Zimmermann, Moritz | Gewählt | 491 | 354 | 561 | 369 | 1775 | 5,89% |
| 102 | Stapf, Heidi | Gewählt | 380 | 319 | 467 | 374 | 1540 | 5,11% |
| 108 | Dr. Krause, Gunar | Gewählt | 331 | 289 | 521 | 333 | 1474 | 4,89% |
| 103 | Priester, Detlef | Gewählt | 334 | 306 | 386 | 333 | 1359 | 4,51% |
| 107 | Keck, Holger | Gewählt | 211 | 225 | 367 | 137 | 940 | 3,12% |
| 112 | Renner, Björn | Gewählt | 210 | 242 | 204 | 142 | 798 | 2,65% |
| 104 | Kehrer, Thomas | Ersatz | 182 | 193 | 191 | 125 | 691 | 2,29% |
| 111 | Raidt, Matthias | Ersatz | 152 | 93 | 237 | 146 | 628 | 2,09% |
| 105 | Bodamer, Jochen | Ersatz | 164 | 183 | 133 | 143 | 623 | 2,07% |
| 110 | Nill, Markus | Ersatz | 151 | 115 | 210 | 139 | 615 | 2,04% |
| 109 | Merle, Anita | Ersatz | 117 | 127 | 235 | 112 | 591 | 1,96% |
| 106 | Göhring, Uli | Ersatz | 172 | 133 | 154 | 85 | 544 | 1,81% |
| 113 | Uhl, Michael | Ersatz | 85 | 91 | 135 | 49 | 360 | 1,20% |

| SPD | | | Rathaus | Steinäcker-Schule | Kinderhaus Oberwiesen | Briefwahl | Gesamt | % |
|---|---|---|---|---|---|---|---|---|
| 201 | Schelling, Klaus | Gewählt | 561 | 435 | 456 | 533 | 1985 | 6,59% |
| 202 | Herrberg, Lutz | Gewählt | 349 | 243 | 326 | 371 | 1289 | 4,28% |
| 204 | Seidler, Patrik | Gewählt | 191 | 174 | 204 | 229 | 798 | 2,65% |
| 203 | Laudenbach, Bettina | Gewählt | 162 | 148 | 201 | 174 | 685 | 2,27% |
| 211 | Bartel, Simon | Ersatz | 114 | 73 | 160 | 139 | 486 | 1,61% |
| 210 | Bott, Thomas | Ersatz | 98 | 136 | 103 | 138 | 475 | 1,58% |
| 212 | Gmelin, Mathias | Ersatz | 116 | 107 | 159 | 89 | 471 | 1,56% |
| 209 | Stehle, Marion | Ersatz | 108 | 96 | 103 | 129 | 436 | 1,45% |
| 213 | Götz, Thomas | Ersatz | 70 | 96 | 160 | 91 | 417 | 1,38% |
| 205 | Blersch, Hans-Albert | Ersatz | 124 | 41 | 68 | 106 | 339 | 1,13% |
| 207 | Hank, Sascha | Ersatz | 45 | 89 | 93 | 100 | 327 | 1,09% |
| 206 | Hangstein, Jacqueline | Ersatz | 60 | 32 | 62 | 85 | 239 | 0,79% |
| 208 | Dörflinger-Wagner, Marie Luise | Ersatz | 43 | 38 | 79 | 66 | 226 | 0,75% |
| 214 | Bär, Jörg | Ersatz | 26 | 27 | 43 | 60 | 156 | 0,52% |

| CDU und Bürgerliche | | | Rathaus | Steinäcker-Schule | Kinderhaus Oberwiesen | Briefwahl | Gesamt | % |
|---|---|---|---|---|---|---|---|---|
| 301 | Dürr, Erika | Gewählt | 383 | 319 | 537 | 388 | 1627 | 5,40% |
| 302 | Schilonka,Olaf | Gewählt | 315 | 249 | 301 | 284 | 1149 | 3,82% |
| 303 | Neth, Volker | Gewählt | 217 | 211 | 195 | 254 | 877 | 2,91% |
| 313 | Lemp, Doro | Ersatz | 164 | 133 | 239 | 154 | 690 | 2,29% |
| 312 | Dürr, Tobias | Ersatz | 99 | 111 | 231 | 101 | 542 | 1,80% |
| 310 | Gialamidis, Dimitrios | Ersatz | 105 | 91 | 102 | 107 | 405 | 1,34% |
| 304 | Hengstler, Monika | Ersatz | 68 | 87 | 105 | 91 | 351 | 1,17% |
| 314 | Tetzlaff, Christine | Ersatz | 60 | 81 | 94 | 113 | 348 | 1,16% |
| 311 | Leibfritz, Karin | Ersatz | 117 | 55 | 78 | 95 | 345 | 1,15% |
| 307 | Hengstler, Sarah | Ersatz | 66 | 93 | 78 | 74 | 311 | 1,03% |
| 305 | Globisch, Ortrun | Ersatz | 62 | 66 | 98 | 80 | 306 | 1,02% |
| 309 | Magg, Derya | Ersatz | 41 | 39 | 97 | 61 | 238 | 0,79% |
| 306 | Völlm, Fritz | Ersatz | 54 | 54 | 54 | 38 | 200 | 0,66% |
| 308 | Malyniak, Helmut | Ersatz | 24 | 33 | 56 | 40 | 153 | 0,51% |

# Kreistagswahl 2019:

## Gesamtübersicht in Bodelshausen
## Wahlbeteiligung 52,2 % (2014 - 43,7 % )

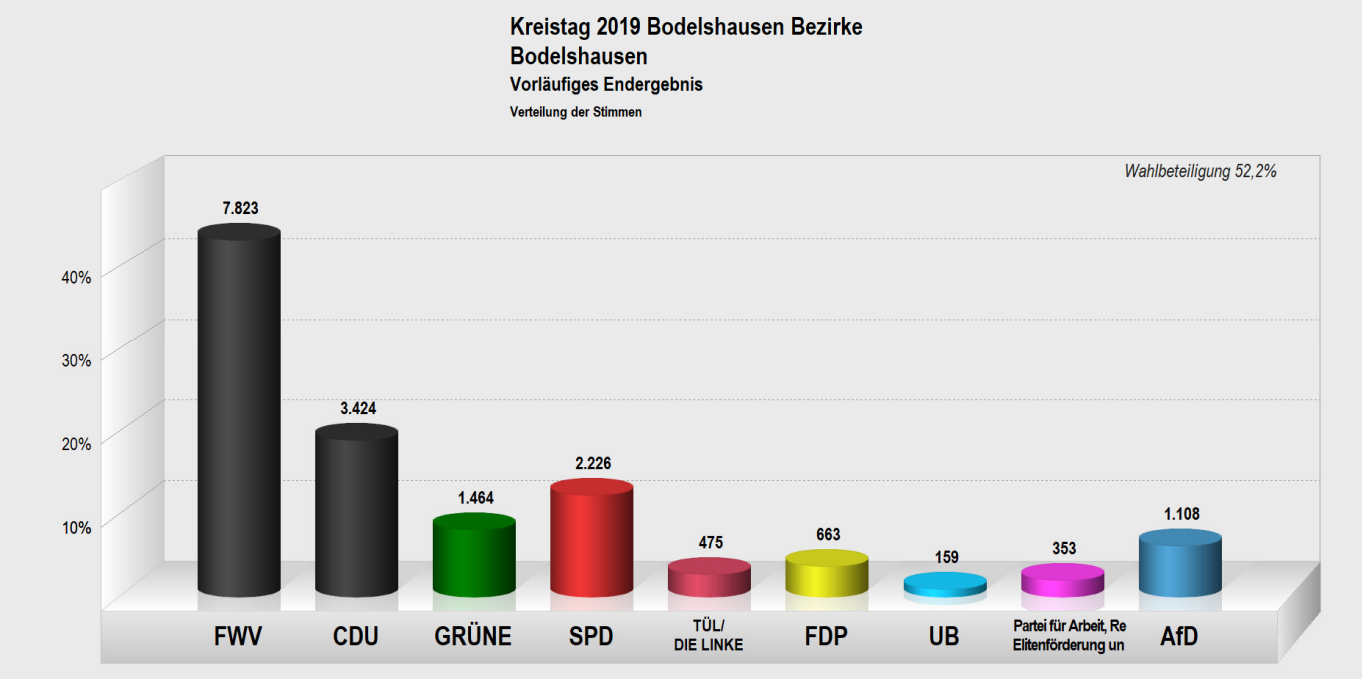


| Verteilung der Stimmen: | Rathaus | Steinäcker-Schule | Kinderhaus Oberwiesen | Briefwahl | Summe |
|---|---|---|---|---|---|
| Wahlberechtigte (Wählerverzeichnis) | 1496 | 1407 | 1586 | | 4489 |
| davon Wahlscheininhaber | 208 | 164 | 230 | | 602 |
| Wähler insgesamt | 582 | 523 | 687 | 550 | 2342 |
| davon Briefwähler | | | 1 | 553 | |
| Ungültige Stimmzettel | 16 | 13 | 17 | 4 | 50 |
| Gültige Stimmzettel | 566 | 510 | 670 | 546 | 2292 |
| Gültige Stimmen insgesamt | 4359 | 3889 | 5179 | 4268 | 17695 |

### Die Ergebnisse in den Wahlbezirken:

| | | | | | |
|---|---|---|---|---|---|
| 1. Freie Wähler Vereinigung | 1.949 | 1.768 | 2.209 | 1.897 | 7.823 |
| 2. Christlich Demokratische Union Deutschlands | 803 | 714 | 1.111 | 796 | 3.424 |
| 3. BÜNDNIS 90/DIE GRÜNEN | 346 | 355 | 358 | 405 | 1.464 |
| 4. Sozialdemokratische Partei Deutschlands | 528 | 481 | 640 | 577 | 2.226 |
| 5. Wählervereinigung Tübinger Linke e.V./DIE LINKE. | 154 | 108 | 91 | 122 | 475 |
| 6. Freie Demokratische Partei | 28 | 26 | 80 | 25 | 159 |
| 7. Unabhängige Bürger | 118 | 79 | 109 | 47 | 353 |
| 8. Partei für Arbeit, Rechtsstaat, Tierschutz, Elitenförderung und basisdemokratische Initiative | 239 | 254 | 356 | 259 | 1.108 |
| 9. AFD | 194 | 104 | 225 | 140 | 663 |
| **Gültige Stimmen gesamt** | 4359 | 3889 | 5179 | 4268 | 17695 |

| FWV | | Rathaus | Steinäcker-Schule | Kinderhaus Oberwiesen | Briefwahl | Gesamt |
|---|---|---|---|---|---|---|
| Bulander, Michael | 101 | 160 | 126 | 175 | 169 | 630 |
| Zimmermann, Jörg | 102 | 713 | 637 | 808 | 589 | 2747 |
| Reichert, Joseph | 103 | 44 | 44 | 56 | 65 | 209 |
| Gönner, Martin | 104 | 43 | 23 | 27 | 17 | 110 |
| Kuppler, Wilfried | 105 | 11 | 19 | 32 | 13 | 75 |
| Scherer, Elmar | 106 | 22 | 31 | 31 | 21 | 105 |
| Mende, Margarete | 107 | 539 | 473 | 527 | 577 | 2116 |
| Adam, Jürgen | 108 | 70 | 44 | 59 | 40 | 213 |
| Schelling, Elke | 109 | 21 | 14 | 20 | 11 | 66 |
| Dr. Krause, Gunar | 110 | 270 | 296 | 410 | 313 | 1289 |
| Möck, Willi | 111 | 23 | 18 | 19 | 27 | 87 |
| Dieter, Armin | 112 | 33 | 43 | 45 | 55 | 176 |

| CDU | | Rathaus | Steinäcker-Schule | Kinderhaus Oberwiesen | Briefwahl | Gesamt |
|---|---|---|---|---|---|---|
| Dürr, Erika | 201 | 397 | 345 | 593 | 395 | 1730 |
| Abel, Dirk | 202 | 31 | 21 | 27 | 23 | 102 |
| Walter, Birgit | 203 | 13 | 31 | 40 | 43 | 127 |
| Föll, Falk | 204 | 14 | 13 | 30 | 29 | 86 |
| Gomoll, Beate | 205 | 6 | 23 | 6 | 13 | 48 |
| Stadelmaier, Martin | 206 | 17 | 18 | 44 | 16 | 95 |
| Klaiber, Elisabeth | 207 | 6 | 14 | 19 | 14 | 53 |
| Schweizer, Benedikt | 208 | 15 | 36 | 59 | 34 | 144 |
| Mehl, Elisabeth | 209 | 7 | 11 | 9 | 11 | 38 |
| Schilonka, Olaf | 210 | 265 | 182 | 230 | 188 | 865 |
| Schelling, Jochen | 211 | 10 | 11 | 19 | 19 | 59 |
| Dr. Heinz, Eberhard | 212 | 22 | 9 | 35 | 11 | 77 |

| GRÜNE | | Rathaus | Steinäcker-Schule | Kinderhaus Oberwiesen | Briefwahl | Gesamt |
|---|---|---|---|---|---|---|
| Dreher-Reeß, Gabriele | 301 | 73 | 85 | 96 | 116 | 370 |
| Dr. Wagner, Maini | 302 | 91 | 68 | 86 | 76 | 321 |
| Klinkmüller, Ulrike | 303 | 51 | 32 | 40 | 62 | 185 |
| Mack, Andreas | 304 | 23 | 21 | 17 | 25 | 86 |
| Böttcher-Gropper, Ute | 305 | 9 | 15 | 18 | 24 | 66 |
| Ferber, Eva-Maria | 306 | 29 | 39 | 25 | 27 | 120 |
| Wiltschek, Ingrid | 307 | 14 | 22 | 28 | 23 | 87 |
| Armbrust, Martin | 308 | 42 | 50 | 34 | 34 | 160 |
| Stahl, Ursula | 309 | 14 | 23 | 14 | 18 | 69 |

| SPD | | Rathaus | Steinäcker-Schule | Kinderhaus Oberwiesen | Briefwahl | Gesamt |
|---|---|---|---|---|---|---|
| Valin, Arno | 401 | 28 | 15 | 19 | 39 | 101 |
| Laudenbach, Bettina | 402 | 149 | 124 | 143 | 120 | 536 |
| Belser, Walter | 403 | 14 | 20 | 20 | 29 | 83 |
| Sallwey, Desiree | 404 | 22 | 11 | 8 | 37 | 78 |
| Hank, Sascha | 405 | 56 | 81 | 135 | 89 | 361 |
| Pusch, Raphaela | 406 | 11 | 15 | 10 | 6 | 42 |
| Letsch, Jonas | 407 | 2 | 19 | 13 | 11 | 45 |
| Seidler, Patrick | 408 | 123 | 98 | 164 | 136 | 521 |
| Freudemann, Andreas | 409 | 2 | 7 | 7 | 2 | 18 |
| Prof. Dr. Christen, Dines | 410 | 19 | 9 | 31 | 16 | 75 |
| Stehle, Marion | 411 | 81 | 67 | 69 | 77 | 294 |
| Dr. Loose, Frank | 412 | 21 | 15 | 21 | 15 | 72 |

| TÜL/DIE LINKE | | Rathaus | Steinäcker-Schule | Kinderhaus Oberwiesen | Briefwahl | Gesamt |
|---|---|---|---|---|---|---|
| Kaiser, Gabriele | 501 | 41 | 22 | 23 | 25 | 111 |
| Jochen, Claudia | 502 | 23 | 21 | 10 | 22 | 76 |
| Reutter, Ursula | 503 | 15 | 16 | 9 | 8 | 48 |
| Kallenberg, Martin | 504 | 14 | 5 | 6 | 6 | 31 |
| Straub, Anton | 505 | 3 | 5 | 3 | 2 | 13 |
| Bialas, Karl-Rainer | 506 | 9 | 7 | 2 | 10 | 28 |
| Mann, Dorothea | 507 | 1 | 7 | 3 | 6 | 17 |
| Warneken, Bernd Jürgen | 508 | 13 | 4 | 16 | 8 | 41 |
| Maurer, Margarethe | 509 | 5 | 10 | 8 | 6 | 29 |
| Strasdeit, Benjamin | 510 | 10 | 4 | 4 | 6 | 24 |
| Schlager, Alexander | 511 | 10 | 6 | 3 | 5 | 24 |
| Bialas, Gerhard | 512 | 10 | 1 | 4 | 18 | 33 |

| FDP | | Rathaus | Steinäcker-Schule | Kinderhaus Oberwiesen | Briefwahl | Gesamt |
|---|---|---|---|---|---|---|
| Fuhrmann, Lars | 601 | 24 | 31 | 42 | 33 | 130 |
| Kautzsch, Thomas | 602 | 9 | 4 | 16 | 9 | 38 |
| Seifermann, Dominic | 603 | 7 | 1 | 16 | 4 | 28 |
| Nill, Michael | 604 | 47 | 24 | 67 | 39 | 177 |
| Roll, Oliver | 605 | 12 | 4 | 12 | 11 | 39 |
| Lentze, Till | 606 | 8 | 5 | 8 | 12 | 33 |
| Fuhrmann, Monika | 607 | 8 | 7 | 7 | 5 | 27 |
| Hummel, Rainer | 608 | 10 | 0 | 6 | 3 | 19 |
| Rein, Tobias | 609 | 4 | 5 | 7 | 1 | 17 |
| Priester, Peter | 610 | 65 | 23 | 44 | 23 | 155 |

| UB | | Rathaus | Steinäcker-Schule | Kinderhaus Oberwiesen | Briefwahl | Gesamt |
|---|---|---|---|---|---|---|
| Strassner, Carolyn | 701 | 16 | 7 | 30 | 9 | 62 |
| Kölle, Peter | 702 | 6 | 7 | 22 | 7 | 42 |
| Hase, Rolf | 703 | 1 | 5 | 11 | 6 | 23 |
| Strobel, Daniel | 704 | 0 | 1 | 11 | 3 | 15 |
| Gerst, Hartmut | 705 | 1 | 6 | 3 | 0 | 10 |
| Löser, Stefan | 706 | 4 | 0 | 3 | 0 | 7 |

| Die PARTEI | | Rathaus | Steinäcker-Schule | Kinderhaus Oberwiesen | Briefwahl | Gesamt |
|---|---|---|---|---|---|---|
| Hilsdorf, Samantha | 801 | 34 | 18 | 33 | 12 | 97 |
| Schmidtgen, Julian | 802 | 23 | 10 | 18 | 10 | 61 |
| Aicheler, Philipp | 803 | 19 | 19 | 22 | 8 | 68 |
| Er, Tayfun | 804 | 26 | 15 | 10 | 7 | 58 |
| Martin, Tamara | 805 | 16 | 17 | 26 | 10 | 69 |

| AfD | | Rathaus | Steinäcker-Schule | Kinderhaus Oberwiesen | Briefwahl | Gesamt |
|---|---|---|---|---|---|---|
| Ullmann, Hardy | 901 | 112 | 107 | 164 | 127 | 510 |
| Schultes, Simon | 902 | 60 | 76 | 100 | 74 | 310 |
| Beck, Oliver | 903 | 67 | 71 | 92 | 58 | 288 |

**Wahlergebnisse der Europawahl 2019 in Bodelshausen:**

## Die Ergebnisse in den Wahlbezirken:

| | Rathaus | Steinäcker-Schule | Kinderhaus Oberwiesen | Briefwahl | Gesamt | in % |
|---|---|---|---|---|---|---|
| Wahlb. insges. | 1240 | 1144 | 1404 | | 3788 | |
| Wahlscheininhaber | 206 | 160 | 226 | 0 | 592 | |
| Wähler | 562 | 486 | 676 | 541 | 2265 | 59,79% |
| dav. Mit Wahlschein | 1 | 0 | 1 | 0 | 2 | |
| Ungült. Stimmen | 11 | 7 | 12 | 5 | 35 | |
| Gültige Stimmen | 551 | 479 | 664 | 536 | 2230 | |

| **Parteien** | | | | | | | |
|---|---|---|---|---|---|---|---|
| CDU | 1 | 174 | 135 | 191 | 154 | 654 | 29,33% |
| SPD | 2 | 70 | 98 | 93 | 100 | 361 | 16,19% |
| GRÜNE | 3 | 108 | 84 | 122 | 99 | 413 | 18,52% |
| AfD | 4 | 62 | 58 | 107 | 71 | 298 | 13,36% |
| FDP | 5 | 36 | 29 | 47 | 37 | 149 | 6,68% |
| DIE LINKE | 6 | 16 | 19 | 14 | 19 | 68 | 3,05% |
| FREIE WÄHLER | 7 | 19 | 15 | 25 | 9 | 68 | 3,05% |
| PIRATEN | 8 | 8 | 4 | 2 | 4 | 18 | 0,81% |
| Tierschutzpartei | 9 | 11 | 2 | 10 | 9 | 32 | 1,43% |
| ÖDP | 10 | 6 | 7 | 8 | 5 | 26 | 1,17% |
| NPD | 11 | 0 | 0 | 0 | 0 | 0 | 0,00% |
| DiePARTEI | 12 | 15 | 3 | 12 | 7 | 37 | 1,66% |
| FAMILIE | 13 | 1 | 0 | 4 | 2 | 7 | 0,31% |
| Volksabstimmung | 14 | 2 | 1 | 1 | 0 | 4 | 0,18% |
| BP | 15 | 0 | 0 | 0 | 1 | 1 | 0,04% |
| MLPD | 16 | 1 | 0 | 1 | 0 | 2 | 0,09% |
| DKP | 17 | 0 | 0 | 0 | 0 | 0 | 0,00% |
| SGP | 18 | 0 | 0 | 0 | 0 | 0 | 0,00% |
| TIERSCHUTZ hier! | 19 | 1 | 4 | 2 | 1 | 8 | 0,36% |
| Tierschutzallianz | 20 | 3 | 1 | 1 | 0 | 5 | 0,22% |
| Bündnis C | 21 | 1 | 4 | 2 | 7 | 14 | 0,63% |
| BIG | 22 | 0 | 0 | 0 | 0 | 0 | 0,00% |
| BGE | 23 | 0 | 1 | 0 | 1 | 2 | 0,09% |
| DIE DIREKTE! | 24 | 0 | 0 | 0 | 0 | 0 | 0,00% |
| DiEM25 | 25 | 4 | 1 | 3 | 2 | 10 | 0,45% |
| III. Weg | 26 | 0 | 0 | 0 | 0 | 0 | 0,00% |
| Die Grauen | 27 | 0 | 2 | 2 | 1 | 5 | 0,22% |
| DIE RECHTE | 28 | 0 | 1 | 3 | 0 | 4 | 0,18% |
| DIE VIOLETTEN | 29 | 1 | 0 | 0 | 0 | 1 | 0,04% |
| LIEBE | 30 | 0 | 0 | 0 | 1 | 1 | 0,04% |
| DIE FRAUEN | 31 | 1 | 1 | 2 | 0 | 4 | 0,18% |
| Graue Panther | 32 | 0 | 1 | 0 | 1 | 2 | 0,09% |
| LKR | 33 | 2 | 2 | 5 | 2 | 11 | 0,49% |
| MENSCHLICHE WELT | 34 | 0 | 0 | 0 | 0 | 0 | 0,00% |
| NL | 35 | 0 | 0 | 0 | 0 | 0 | 0,00% |
| ÖkoLinX | 36 | 0 | 0 | 1 | 0 | 1 | 0,04% |
| Die Humanisten | 37 | 0 | 0 | 3 | 0 | 3 | 0,13% |
| PARTEI FÜR DIE TIERE | 38 | 4 | 3 | 0 | 2 | 9 | 0,40% |
| Gesundheitsforschung | 39 | 0 | 1 | 1 | 1 | 3 | 0,13% |
| Volt | 40 | 5 | 2 | 2 | 0 | 9 | 0,40% |

**Europawahl**
**Wahlbeteiligung 2019 Bodelshausen 59,8 %**
**(2014 - 48,2 %)**

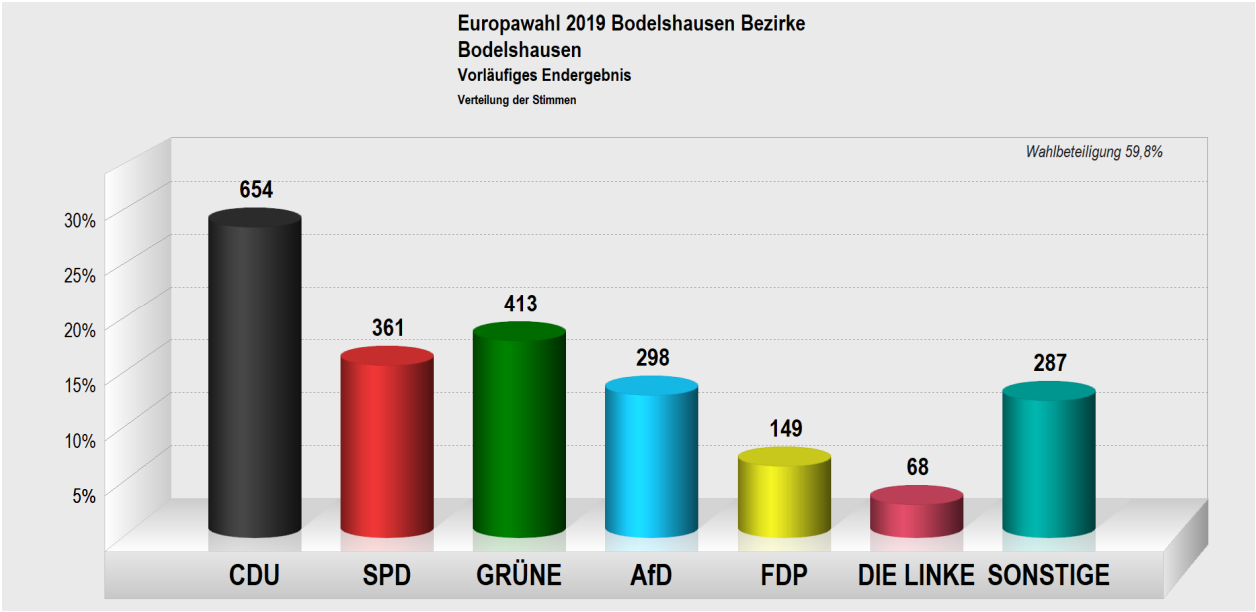

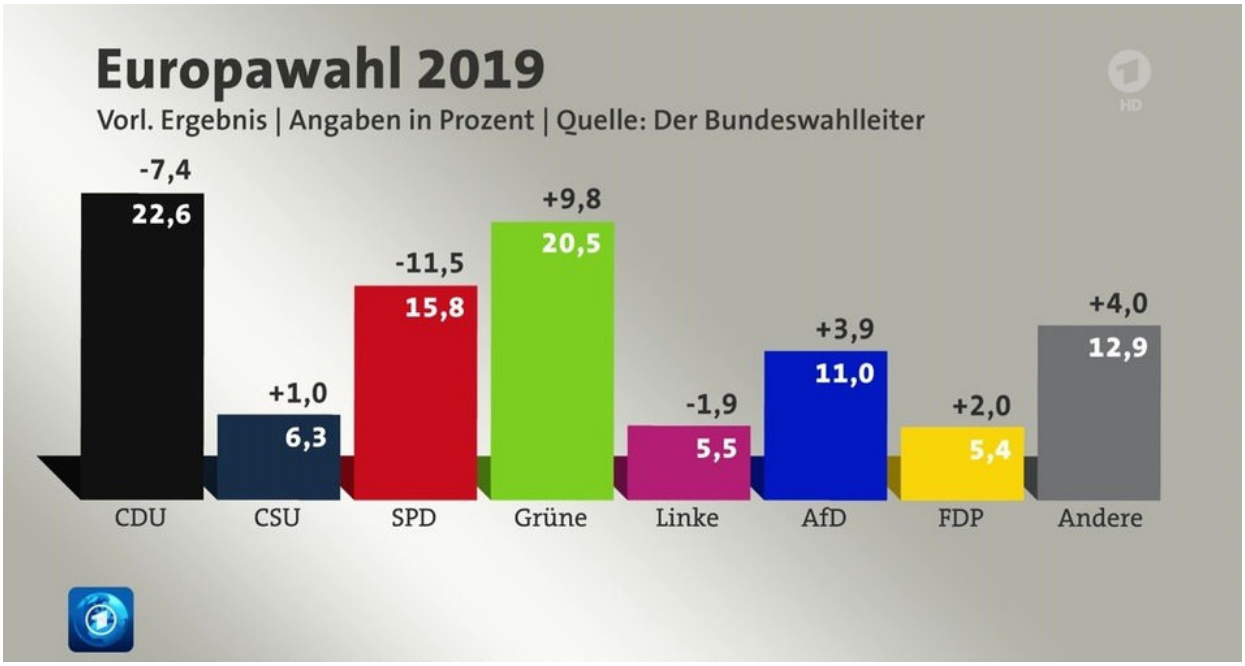
**Wahlbeteiligung 2019 BRD**
**(2014: 48,1 %)**